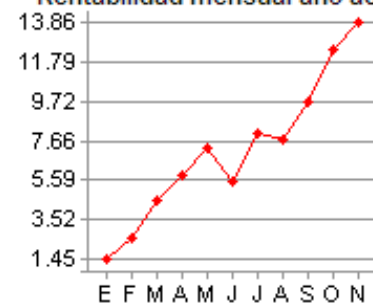


### Plan de Pensiones de Empleo de SecurCaixa, Adeslas S.A.

El Plan de Pensiones es el instrumento que materializa las mejoras de previsión social contenidas en la Normativa Laboral. Abarca al personal de SecurCaixa Adeslas.

A 29/12/2013 cuenta con **1.141** partícipes y un patrimonio de **6.161.304,14 €**, siendo el valor de participación al cierre del día 29/12/2013 de **13,27523415 €**

Rentabilidad mensual año actual



#### Datos de Interés

**Fondo asociado:** PENSIONS CAIXA 21, F.P.

**Auditor del fondo:** Deloitte, S.L.

**Entidad gestora:** VidaCaixa, S.A. de Seguros y Reaseguros

**Comisión entidad gestora:** 0 %

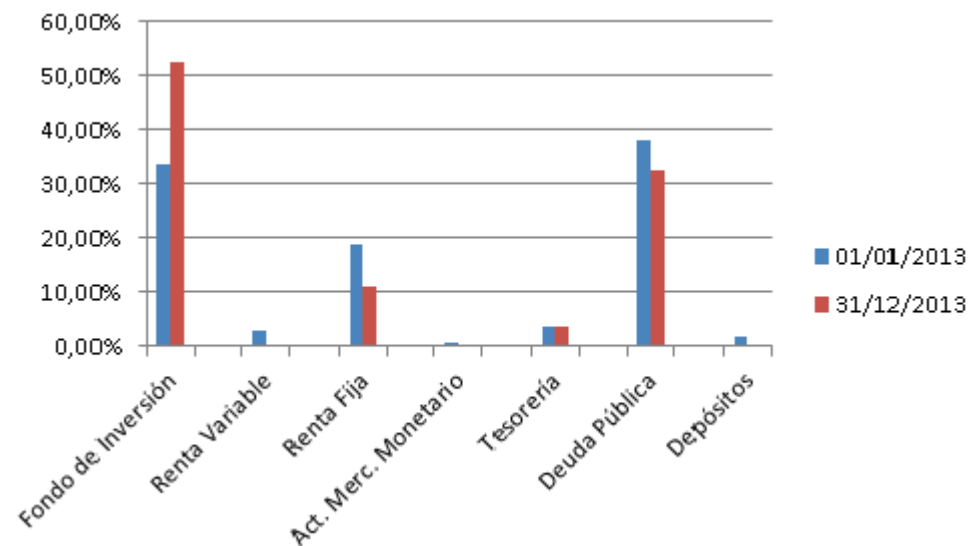
**Entidad depositaria:** Caixabank, S.A.

**Comisión entidad depositaria:** 0 %

La entidad gestora forma parte de un grupo de sociedades en que la sociedad dominante es la sociedad depositaria, que posee la mayoría de los derechos de voto y tiene la facultad de nombrar y destituir a la mayoría de los miembros del órgano de administración.

La entidad gestora y la entidad depositaria han adoptado los procedimientos para evitar conflictos de interés y para realizar operaciones vinculadas, previstos en el RD 304/2004, y adoptar en todo momento los procedimientos que prevea la normativa vigente.

COMPOSICIÓN DE LA CARTERA	01/01/2013	31/12/2013
Fondo de Inversión	33,48%	52,61%
Renta Variable	2,99%	0,00%
Renta Fija	19,03%	10,92%
Act. Merc. Monetario	0,78%	0,00%
Tesorería	3,59%	3,85%
Deuda Pública	38,23%	32,62%
Depósitos	1,90%	0,00%



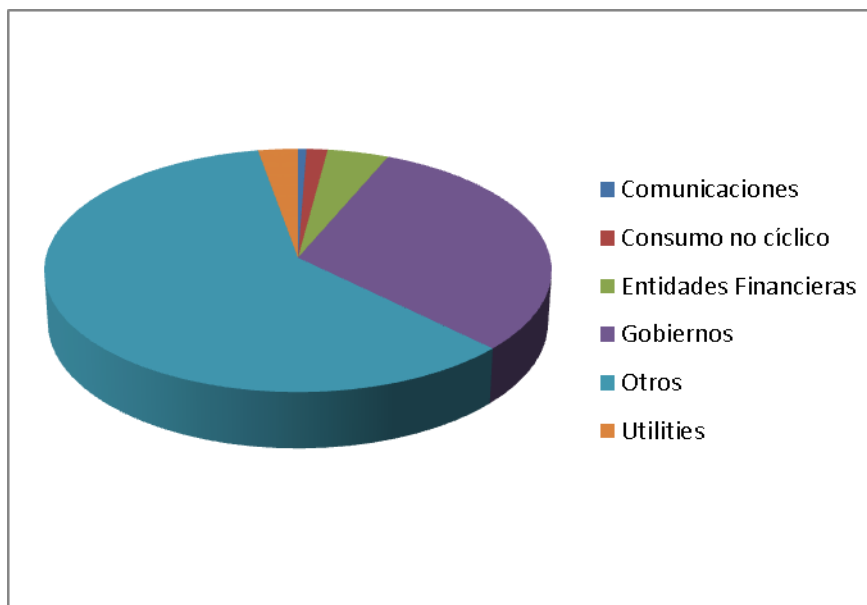
### Principales valores de renta fija

Los **instrumentos de inversión de renta fija** son emisiones de deuda que realizan los estados y las empresas dirigidos a un amplio mercado. Generalmente son emitidos por los gobiernos y entes corporativos de gran capacidad financiera en cantidades definidas que conllevan una fecha de expiración.

#### DISTRIBUCIÓN DE RENTA FIJA

Comunicaciones	0,60%	<span style="color: blue;">■</span>
Consumo no cíclico	1,48%	<span style="color: red;">■</span>
Entidades Financieras	4,33%	<span style="color: green;">■</span>
Gobiernos	30,92%	<span style="color: purple;">■</span>
Otros	59,87%	<span style="color: cyan;">■</span>
Utilities	2,80%	<span style="color: orange;">■</span>

**Renta Fija:** Está compuesto de aquellos fondos que invierten en bonos, emitidos por gobiernos, empresas y diversos organismos. A pesar de lo que su nombre indica, están sujetos a la volatilidad de los mercados, especialmente ante cambios en tipos de interés a medio y largo plazo. Estos cambios pueden provocar variaciones en el valor de los fondos de renta fija, aunque normalmente la inversión en estos fondos conlleva menos riesgo que la inversión en renta variable.



## Principales valores de fondos de inversión

Los **instrumentos de renta variable** son especialmente aquellos que son parte de un capital, como las acciones de las compañías anónimas.

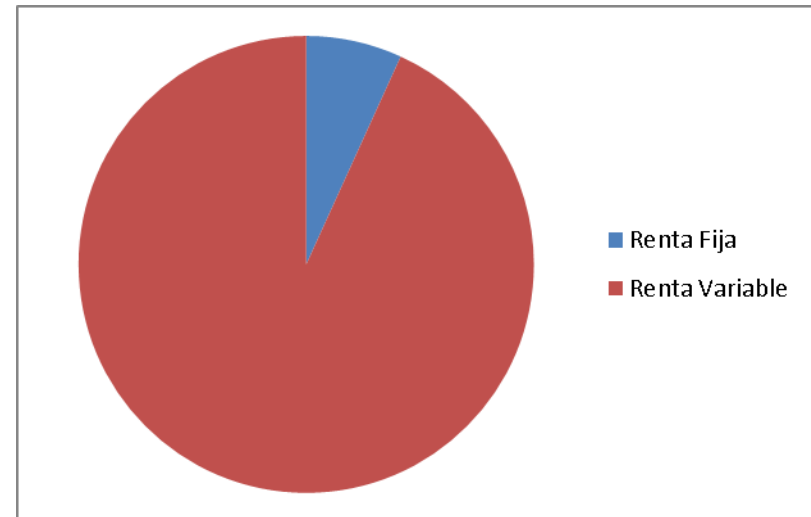
La denominación "*variable*" se relaciona con la variación que puede haber en los montos percibidos por concepto de dividendos. En tanto, los dividendos pueden ser en efectivo o en acciones.

Por lo general, los instrumentos de renta variable reportan a sus tenedores ganancias o rendimiento en el largo plazo, a cambio de un mayor riesgo.

### DISTRIBUCIÓN DE FONDOS DE INVERSIÓN

Renta Fija	6,81%	■
Renta Variable	93,19%	■

**Renta Variable:** en esta categoría se hallan los fondos que invierten principalmente en activos de renta variable, es decir en acciones de empresas cotizadas en bolsa. Es el activo con mayor riesgo, ya que a corto plazo es muy sensible a la volatilidad de los mercados, pero el más rentable a largo plazo y por tanto el más recomendable para inversiones a largo plazo, como puede ser la jubilación.



## ■ Principales valores de fondos de inversión

Descripción valor	% total	Categoría
ALKEN-EUROPEAN OPPORT-R	7.38 %	Renta variable
PIONEER US RESEARCH I	6.73 %	Renta variable
UBAM US EQUITY VALUE-IC	5.72 %	Renta variable
PICTET F -EUROPE INDEX-I	5.59 %	Renta variable
FIDELITY ACTIVE STRATEGY - EUROPE FUND	4.66 %	Renta variable
FRANK TEMP MU EURPN-IACC	4.65 %	Renta variable
FIDELITY FUNDS-AMERICA-Y ACC	4.48 %	Renta variable
JPMORGAN F-EURO STRAT VL-C=	4.48 %	Renta variable
JPMORGAN HIGH US STREEP \$	4.46 %	Renta variable
RESTO	51.85 %	

### COMISIÓN DE CONTROL

La comisión de Control está formada por **representantes de los promotores, de los partícipes y beneficiarios**, designados por la Dirección y los Sindicatos.

Gobiernan el Plan, decide la política de inversiones y aprueba las prestaciones.



### Debes de saber que...

La Comisión de Control concluyó su mandato el 8 de Junio de 2012, debiendo desde esa fecha, haberse procedido a efectuar la renovación de los miembros correspondientes.

Actualmente, aún no se ha producido la renovación, por lo que entendemos que los miembros de la citada Comisión de Control, continúan en funciones.

Cuando el proceso de renovación se efectúe, la nueva Comisión tendrá entre otras obligaciones, la de elegir al actuario encargado de la revisión financiera-actuarial del Plan de Pensiones, que marca la legislación vigente para cada periodo trianual, correspondiendo el próximo periodo para los años 2012-2014.

Sección Sindical Estatal de UGT en Segurcaixa Adeslas

EJECUTIVA

SºGral.: Ramón Carrero González

Sº Org.: Manuel Rámila Alarcón



@filiate

